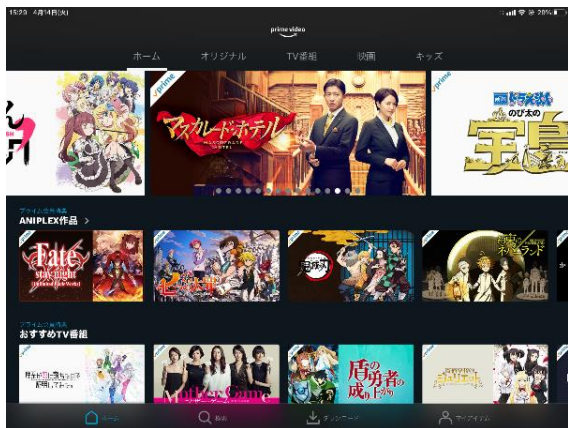


Amazon プライム 年会費と特典について



Amazon プライム会員の特典

3-1. 送料が無料

Amazon からの通常配送料

通常会員	計2000円以下の買い物	¥400
	北海道・九州・沖縄・離島だと+¥40	
計2000円以上の買い物		¥0
プライム会員		¥0

Amazon から配送される商品の場合、注文金額合計が 2,000 円以下だと 400 円 (北海道・九州・沖縄・離島だと 440 円) の送料がかかりますが、プライム会員だとこれが 0 円になります。

3-2. プライムビデオで映画やドラマが見放題

プライムビデオで洋画・邦画
ドラマが見放題に

映画やドラマが追加料金なしで見放題になります。パソコンからであれば、ソフトなどをインストールしなくても観ることができます。スマホやタブレットからであれば、アプリで観ることができます。

目次

1. Amazon プライムとは？
2. Amazon プライムの料金は？
3. Amazon プライム会員の特典
4. 無料体験登録・解約方法

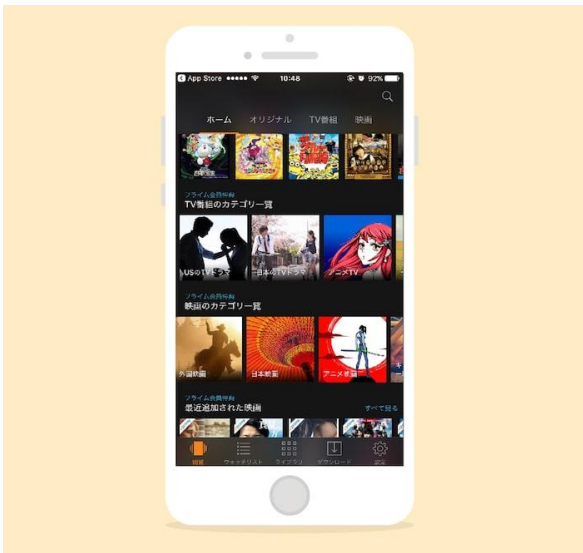
Amazon プライムとは？

Amazon が提供している有料会員サービスです。特典の種類がとても多いのが特徴です。

Amazon プライムの料金は？

Amazon プライムには年間プランと月額プランがあります。

プラン	年あたり	月あたり	無料体験期間
年間プラン	¥4,900	¥408	1ヶ月
月額プラン	¥6,000	¥500	1ヶ月



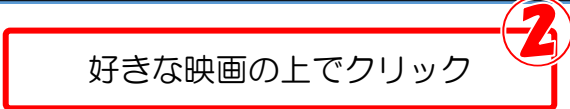
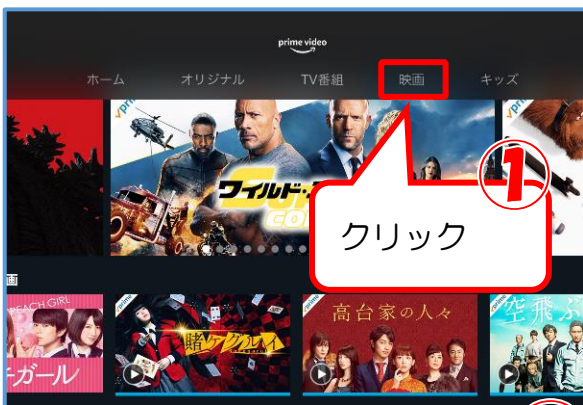
Amazon プライムの無料体験登録する方法



もちろん全ての映画がプライムビデオに登録されているわけではないので、必ずしも自分の観たい作品が見つかるとは限りません。
最近話題になっている「バチェラー」のようにプライムビデオしか観ることができないオリジナル作品もあります。



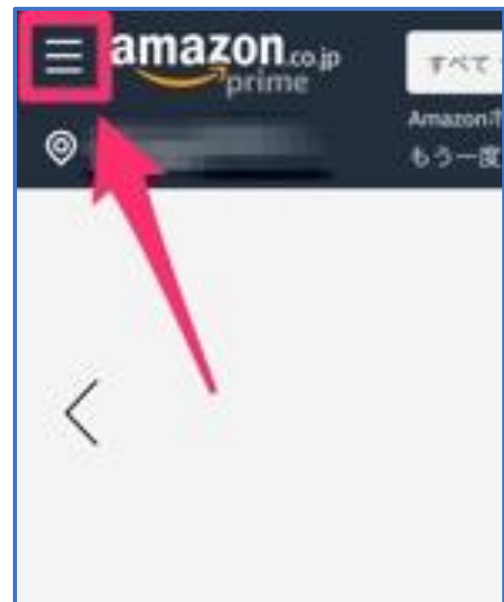
プライムビデオの視聴方法



Amazon プライムを解約する方法

パソコンから Amazon プライムを解約する手順

4-1 Amazon アカウントでログインした上で、トップ画面左上にあるメニューをクリック



4-2 メニューからアカウントサービスを選択します。



4-3 メニューからプライムをクリックします。



4-4 「Amazon プライム会員情報」ページの左側にある「プライム会員情報の管理」から「会員資格を終了する(特典を終了)」をクリックしてください。



4-5 「特典と会員資格を終了」をクリック



4-6 「会員資格を終了」をクリック



4-7 最後のページで、次回更新日での解約か即日解約かを選択できます。



「(日付)特典と会員資格を終了」を選択すればその日付で解約
「今すぐ解約する」を選択すれば即時解約となります。

解約完了!